

INFORMATIVO

Prezado(a) Candidato(a),

A Comissão do ENA 22 informa que:

1 - O prazo para realização do primeiro acesso ao sistema no qual será realizada a Prova Nacional (Etapa 1) do ENA 22 será de 17 a 19 de setembro de 2021.

2 - A confirmação de cadastro no sistema virtual da Etapa 1 - Prova Nacional ENA 22, é feita apenas conforme instrução no Anexo 2-A da Chamada;

3 - Para confirmação do cadastro, ou seja, primeiro acesso, deve-se acessar <https://moodle-selecao.ufal.br/login/index.php>;

4 - No campo identificação do usuário, o candidato deve digitar o número do seu CPF. Caso o seu CPF tenha zero(s) na frente, e não consiga o acesso com todos os números, tente acessar ignorando o(s) primeiro(s) zero(s);

Exemplo: Se seu CPF for 007.654.321-10, faça a tentativa com 765432110 ou com 00765432110. Essa variação é possível em decorrência do carregamento dos dados no sistema.

5 - No campo senha, coloque a senha cadastrada no ato da sua inscrição. Caso não se lembre da senha, use a opção “esqueci minha senha”.

6 - Caso você utilize a opção “esqueci minha senha ou usuário”, será enviada uma mensagem para o e-mail cadastrado no ato da sua inscrição, siga os procedimentos de recuperação do e-mail e tente novamente o acesso.

7 - O primeiro acesso conforme Anexo 2-A da Chamada serve APENAS para validar os dados informados na sua inscrição e já cadastrados na plataforma pela Equipe Técnica do ENA 22.


8 – Relembramos que apenas o cadastro feito pela Equipe Técnica do ENA, e que utiliza o CPF do candidato e a sua senha pré-cadastrada permitirá o acesso à prova, sendo assim, não deve ser criado, ou usado, nenhum outro cadastro pelo usuário, pois estes não serão associados à Prova Nacional, e não permitirão sua realização;

9 – Por fim destacamos que a prova estará disponível para realização apenas no sábado, 25/set/2021, das 14h às 15h, horário de Brasília.

10 - Seguem em anexo os passos e os prints das telas que você deverá visualizar ao acessar o sistema.

Print da tela 1: Tela para login e senha

Tela visualizada ao clicar o link <https://moodle-selecao.ufal.br/login/index.php>;

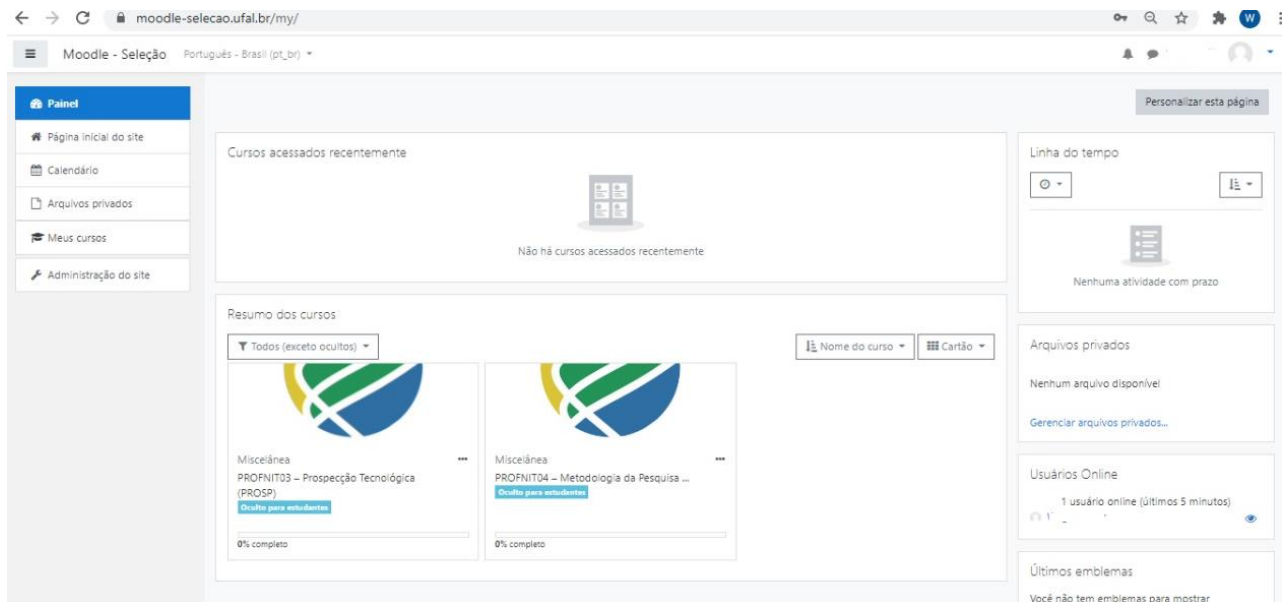


Ações requeridas na tela de entrada:

1. Colocar o CPF no campo do usuário (caso tenha zero na frente do número, tente com e sem zero);
2. Senha cadastrada no ato da inscrição;
3. Clicar no botão Acessar.

The screenshot shows a web browser window with the URL moodle-selecao.ufal.br/login/index.php. The page features the PROFNIT logo at the top center. Below the logo, there are two input fields: "Identificação de usuário" and "Senha". To the right of the "Identificação de usuário" field is a link that says "Esqueceu o seu usuário ou senha?". Below the "Senha" field is a checkbox labeled "Lembrar identificação de usuário". A blue button labeled "Acessar" is positioned below the input fields. At the bottom of the login area, there is a section titled "Esta é a sua primeira vez aqui?" with the text "Para ter acesso completo a este site, você primeiro precisa criar uma conta." and a button labeled "Criar uma conta".

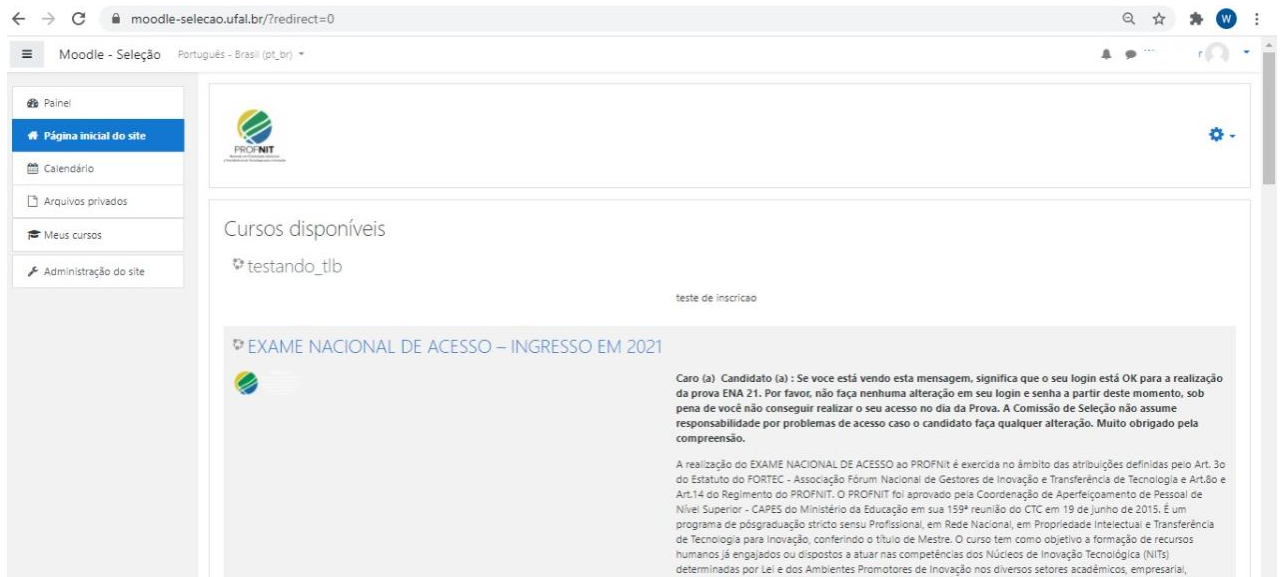
Print da Tela 2: Tela seguinte à tela de entrada com login e senha



The screenshot shows the Moodle user dashboard. On the left, there is a sidebar menu with the following items: "Painel", "Página inicial do site", "Calendário", "Arquivos privados", "Meus cursos", and "Administração do site". The main content area is titled "Moodle - Seleção" and "Português - Brasil (pt_br)". It features a "Personalizar esta página" button in the top right corner. The dashboard is divided into several sections: "Cursos acessados recentemente" (showing "Não há cursos acessados recentemente"), "Resumo dos cursos" (showing two course cards: "Miscelânea PROFNIT03 - Prospecção Tecnológica (PROSP)" and "Miscelânea PROFNIT04 - Metodologia da Pesquisa ..."), "Linha do tempo" (showing "Nenhuma atividade com prazo"), "Arquivos privados" (showing "Nenhum arquivo disponível"), "Usuários Online" (showing "1 usuário online (últimos 5 minutos)"), and "Últimos emblemas" (showing "Você não tem emblemas para mostrar").

Clique no Menu lateral à esquerda superior em “Página Inicial do site”

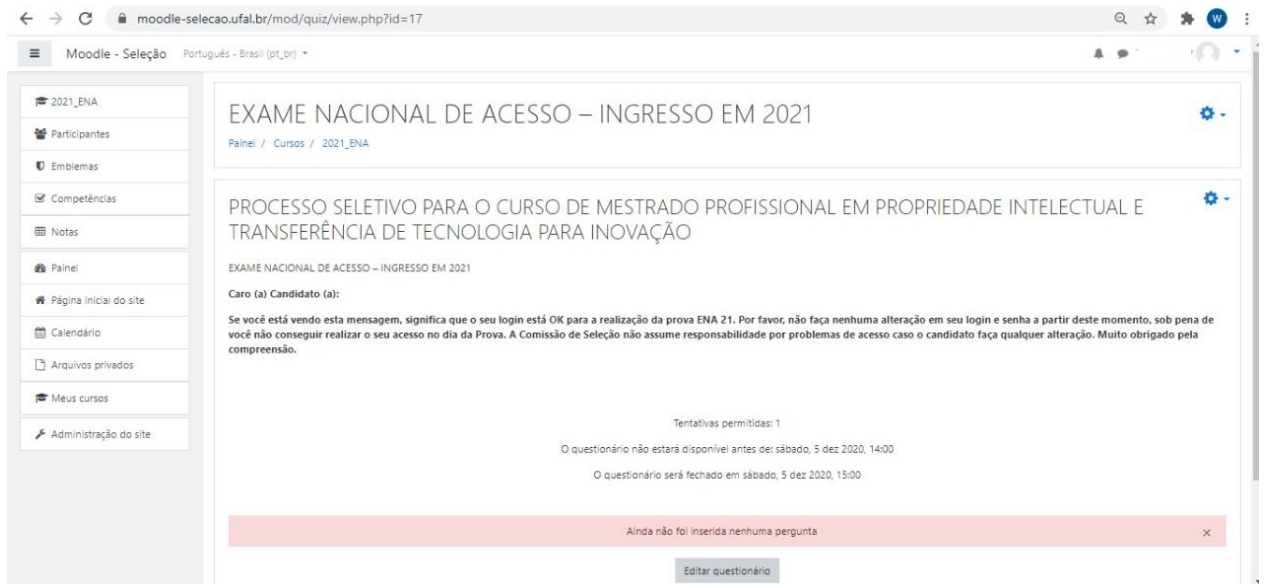
Print da Tela 3: Descritivo do Exame Nacional de Acesso – Ingresso em 2022



The screenshot shows a Moodle course page for 'EXAME NACIONAL DE ACESSO – INGRESSO EM 2021'. The left sidebar contains navigation options like 'Página inicial do site', 'Calendário', and 'Meus cursos'. The main content area displays the course title and a message to candidates: 'Caro (a) Candidato (a) : Se você está vendo esta mensagem, significa que o seu login está OK para a realização da prova ENA 21. Por favor, não faça nenhuma alteração em seu login e senha a partir deste momento, sob pena de você não conseguir realizar o seu acesso no dia da Prova. A Comissão de Seleção não assume responsabilidade por problemas de acesso caso o candidato faça qualquer alteração. Muito obrigado pela compreensão.' Below the message, there is a detailed description of the exam and the course's objectives.

Clique no link EXAME NACIONAL DE ACESSO

Print da Tela 4: Página inicial da Prova Nacional que só estará disponível no dia 25set2021 às 14h (horário de Brasília)



The screenshot shows the exam page for 'EXAME NACIONAL DE ACESSO – INGRESSO EM 2021'. The left sidebar contains navigation options like '2021_ENA', 'Participantes', and 'Notas'. The main content area displays the exam title and a message to candidates: 'Caro (a) Candidato (a): Se você está vendo esta mensagem, significa que o seu login está OK para a realização da prova ENA 21. Por favor, não faça nenhuma alteração em seu login e senha a partir deste momento, sob pena de você não conseguir realizar o seu acesso no dia da Prova. A Comissão de Seleção não assume responsabilidade por problemas de acesso caso o candidato faça qualquer alteração. Muito obrigado pela compreensão.' Below the message, there is a section for 'PROCESSO SELETIVO PARA O CURSO DE Mestrado Profissional em Propriedade Intelectual e Transferência de Tecnologia para Inovação' and a 'Tentativas permitidas: 1' section. A red banner at the bottom indicates 'Ainda não foi inserida nenhuma pergunta'.

Atenciosamente,
Comissão ENA 22